

绍兴市人民防空办公室文件

绍市人防办〔2020〕16号

绍兴市人民防空办公室 关于完善人防标识标牌工作的通知

各县（市、区）人防办，各有关单位：

根据《浙江省防空地下室管理办法》的有关规定，为进一步规范全市范围内防空地下室标识标牌的设置，方便广大人民群众正确识别和有效使用防护工程资源，现就统一提升、完善我市人防工程标识标牌工作提出以下意见：

一、统一制作标准

根据《浙江省人防办关于统一全省人防工程标识设置的通知》精神，为进一步提高人防工程的识别性，我办制定了《绍兴市防空地下室标识标牌制作和安装要求》（详见附件），请各县

(市、区)人防办严格执行。

二、落实工作职责

1、自本通知发文之日起，新审批的人防工程项目，设计单位应在建筑专业战时平面图上明确人防工程标识牌的具体种类和安装位置，并汇总成标识标牌一览表，行政审批人员要做好相应的审查工作。

2、自本通知发文之日起，新竣工验收的人防工程，要将标识标牌是否按标准设置作为竣工验收的必要内容，由各级人防工程质量监督机构负责把关。

3、自本通知发文之日起已竣工交付的人防工程，由各县(市、区)人防办负责统一提升、完善，所需经费在人防经费中列支。

三、明确工作要求

防空地下室标识标牌的规范、提升是人防工程建设的一项基础性工作，既是落实人防系统专项整治整改工作的要求，更是服务群众、方便群众的需要，各县(市、区)人防部门务必高度重视，切实抓好落实。

1、明确时间要求。已竣工交付的人防工程，要求在2022年12月底前完成提升、完善工作。其中，自建工程必须在2021年底前全部完成。各县(市、区)提升、完善计划要求在2020年10月底上报市办。

2、落实资金保障。各县（市、区）人防办要及时与财政部门沟通对接，及时将提升、完善经费纳入预算计划。

3、加大考核力度。工程处要将此工作纳入2021、2022两年市办对各县（市、区）人防办考核的重要内容，加强督查、协调。

4、严格质量管控。各县（市、区）人防办要落实专人，采取有效措施，加大对此项工作的质量管理。特别是对标准确定的材质、色彩和内容要严格把关。

附件：《绍兴市防空地下室标识标牌制作和安装要求》（请到绍兴市人防办网站自行下载）

绍兴市人民防空办公室

2020年9月27日



附件


绍兴市防空地下室标识标牌制作和安装要求

一、材料要求

1. 标识牌板材：标识牌使用铝板折边。
2. 标识牌表面：使用反光极材料烤漆丝印确保油漆不褪色。

二、标识牌的种类、规格和安装要求

1. 入口竖牌标识牌





规格：560mm*2100mm*150mm。

颜色：采用橙色（C:5;M:75;Y:100;K:0）、灰色

(C:86;M:71;Y:67;K:35)、白色搭配。

材料：底板 1mm 不锈钢折边，1mm 不锈钢立体字焊接。

基础：采用底部 C20 砼浇灌，基座为 68x27cm，8mm 钢板，四角打规格为 12*120 的膨胀螺丝固定。

位置：水平安装于防空地下室汽车坡道出入口。

2. 管理标识牌

防空地下室管理使用须知


防空地下室是国家战时实施防空袭斗争的重要战备设施，管理使用单位和个人须知以下事项：

一、国家保护防空地下室不受侵害，禁止任何单位和个人破坏、侵占防空地下室设施，任何单位和个人都有权制止损害和破坏防空地下室的行为，并向人防监管部门检举。

二、防空地下室管理使用单位应当配备或者指定管理人员，落实维护管理责任，建立健全工程维护管理制度，完善工程技术档案和维护保养记录。

三、防空地下室的管理使用应执行相关规定，达到以下标准：

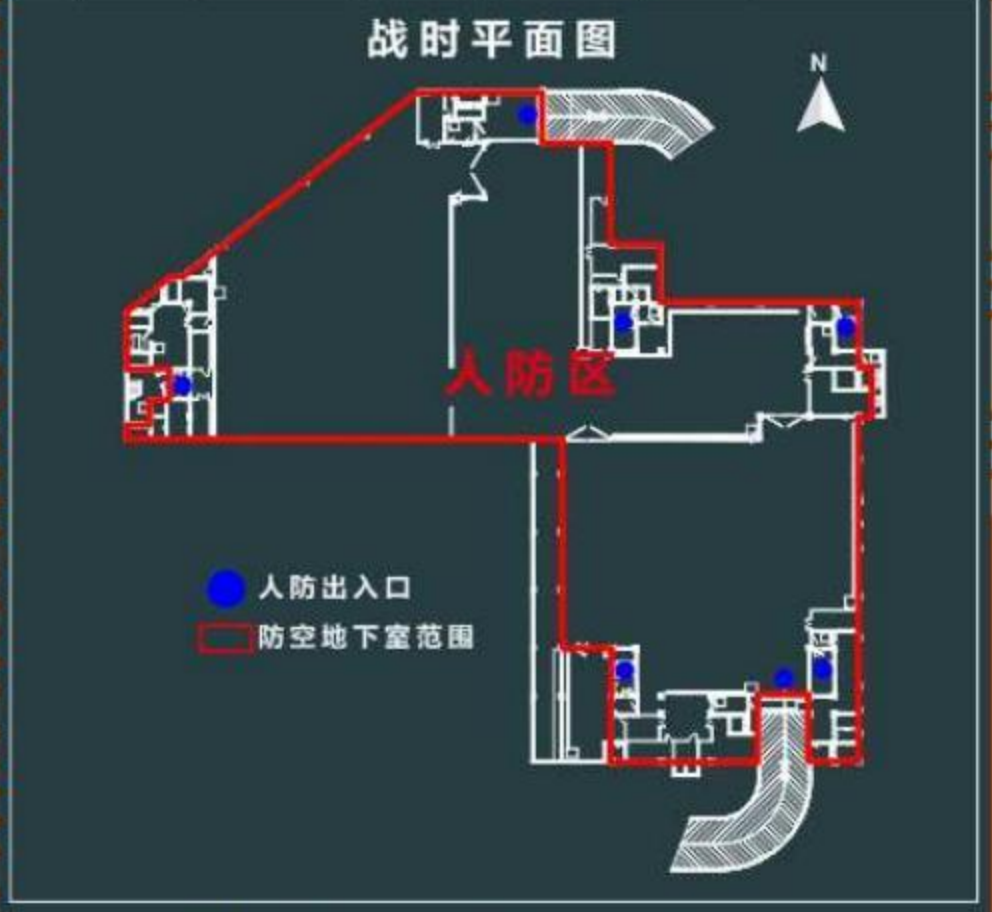
1. 工程结构和防护设施完好，工程的构配件无锈蚀、损坏；
2. 工程的进出口道路畅通，孔口伪装及地面附属设施完好；
3. 工程无渗漏，使用空间整洁；
4. 工程专用设备房间严禁改作它用；
5. 工程人防功能标识标牌保持完整齐全。


 绍兴市人民防空办公室监制

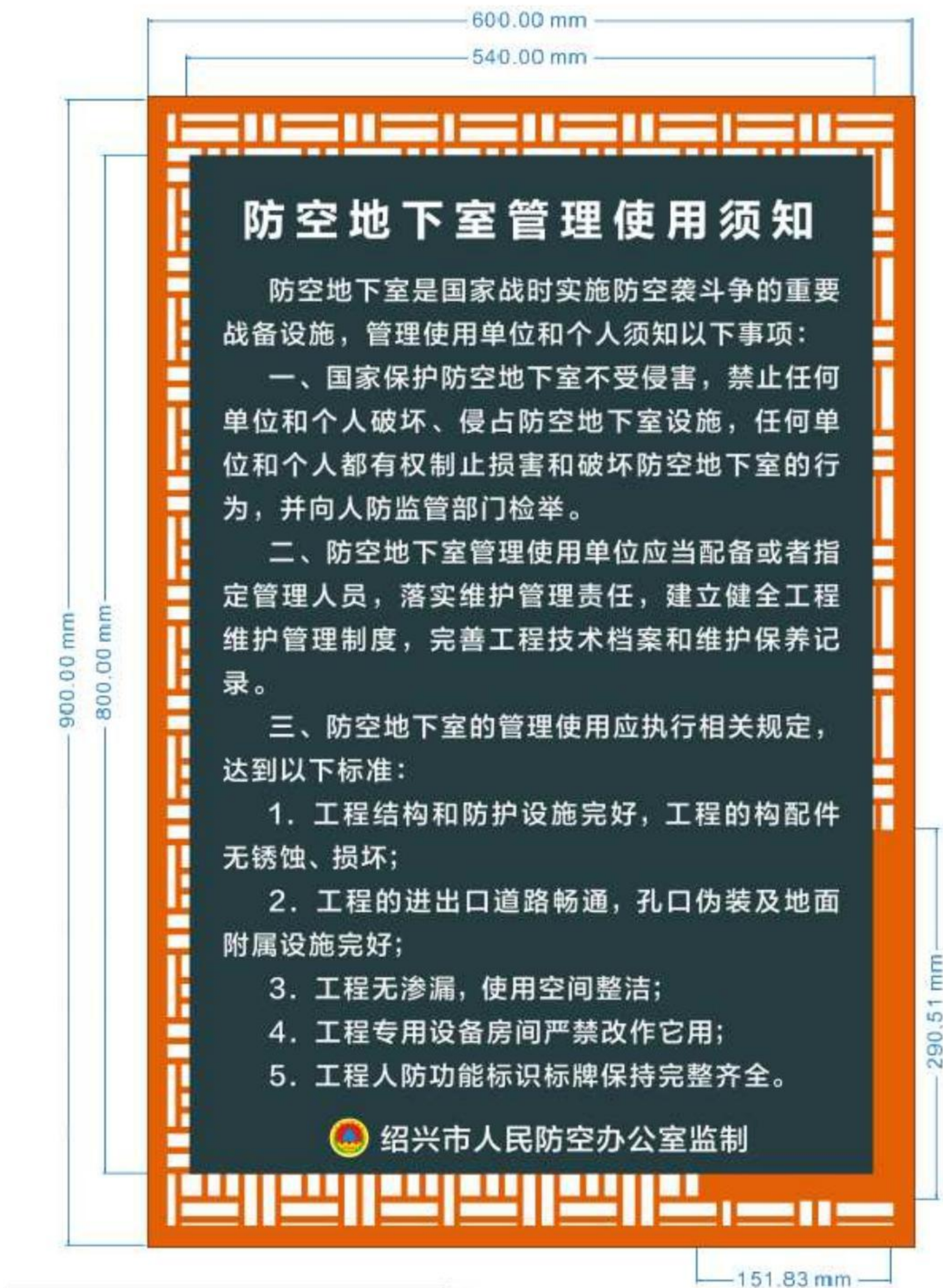
防空地下室概况

基本情况	工程名称	嵊州市初级中学及嵊州市1801工程	工程地址	鹿山街道长岗路19号
	建设单位	嵊州市城市建设投资发展有限公司 嵊州市人民防空办公室	联系人	陶辉峰 董沛磊
	维护单位	嵊州市初级中学	联系人	何泽朋
	建筑面积	5653平方米	战时功能	二等人员掩蔽所、移动电话
		平时用途	地下停车	

战时平面图



 绍兴市人民防空办公室监制



规格：600mm*900mm*10mm。

颜色：采用橙色（C:5;M:75;Y:100;K:0）、灰色（C:86;M:71;Y:67;K:35）搭配，字为白色。


材料：1.5mm 铝板折边+反光极材料烤漆丝印，安装时后面垫50x80cm的1cm pvc板先固定位置，再安装。

位置：该组标牌平行悬挂，水平安装于地下室汽车坡道出入口处墙面（没有汽车坡道的安装于地下室主要楼梯口处）和防空地下室室内醒目位置，标牌下沿与地面距离最低处约为1600mm。

数量：2-3组/每项工程。

说明：（1）管理标识牌中“工程隶属单位”为工程建设单位或其委托管理的单位，监管部门为所在地市、县（市、区）人防办。（2）地下室示意图按照人防工程战时平面图绘制，防护单元分隔清楚，主要出入口位置准确，做到简明准确、美观大方。

3. 口部标识牌



logo 规格：600mm*600mm*10mm。



指示牌规格：800mm*400mm*10mm。

颜色：采用橙色（C:5;M:75;Y:100;K:0）、灰色（C:86;M:71;Y:67;K:35）搭配，字为白色。

材料：1.5mm 铝板折边+反光极材料烤漆丝印，安装时后面垫 30x70cm 的 1cm pvc 板先固定位置，再安装。

字体：大字：方正兰亭特黑（260pt），小字：方正兰亭中黑（104pt），logo：直径 15cm。

位置：“防空地下室”“人防 logo”标识牌安装于人防工程各主要出入口（汽车坡道处）。

4. 口部标识牌





规格：625mm*227mm*10mm。

颜色：采用橙色（C:5;M:75;Y:100;K:0）、灰色（C:86;M:71;Y:67;K:35）搭配，字和图标为白色。

材料：1.5mm 铝板折边+反光极材料烤漆丝印，安装时后面垫 15x50cm 的 1cm pvc 板先固定位置，再安装。

字体：大字：方正兰亭特黑（182pt），小字：方正兰亭中黑（60pt）。

位置：“防空地下室”标识牌安装于人防工程各出入口第一道防护密闭门门洞上方或侧墙显眼处；“战时主要出入口”（“战时次要出入口”）标识安装于防空地下室每个防护单元主要出入口（次要出入口）第一道防护密闭门外侧门洞上方或侧墙显眼处；出入口的“临战封堵”标识安装于临战封堵外侧门洞上方或侧墙显眼处，单元间“临战封堵”在不同的防护单元两侧相同位置分别安装一块。

5. 工程引导牌



规格：800mm*227mm*10mm。

颜色：采用橙色（C:5;M:75;Y:100;K:0）、灰色（C:86;M:71;Y:67;K:35）搭配，字和图标为白色。

材料：1.5mm 铝板折边+反光极材料烤漆丝印，安装时后面垫 10x70cm 的 1cm pvc 板先固定位置，再安装。

字体：大字：方正兰亭特黑(222pt)，小字：方正兰亭中黑(64pt)，logo:直径 3cm,箭头：5.5x8cm,图标：9.8x11cm。

位置：直行标识单独或附着安装于地下室汽车坡道或楼梯出入口附近地面，下沿距地面约 1600mm，位置必须明显、醒目、便于识别。防空地下室距地下室出入口有一定距离的，在通往防

空地下室主要通道一侧的墙面或立柱上,每隔 30 米安装表示“直行”的标识牌一块,安装高度为标识牌下沿距地面约 1600mm。

6. 功能标识牌



规格：625mm*227mm*10mm。

颜色：采用橙色（C:5;M:75;Y:100;K:0）、灰色（C:86;M:71;Y:67;K:35）搭配，字和图标为白色。

材料：1.5mm 铝板折边+反光极材料烤漆丝印，安装时后面垫 15x50cm 的 1cm pvc 板先固定位置，再安装。

字体：大字：方正兰亭特黑（182pt），小字：方正兰亭中黑（60pt），logo:直径 2.8cm。

位置：单元连通口标识在相邻防护单元连通的门洞上方或侧

墙显眼处分别安装一块，其余标识牌安装于各功能房间门洞上方或侧墙显眼处。

7. 单元标识牌



规格：625mm*227mm*10mm。

颜色：颜色：采用橙色（C:5;M:75;Y:100;K:0）、灰色（C:86;M:71;Y:67;K:35）搭配背景色，字和图标为白色。

材料：1.5mm 铝板折边+反光极材料烤漆丝印，安装时后面垫 15x50cm 的 1cm pvc 板先固定位置，再安装。

字体：大字：方正兰亭特黑（182pt），小字：方正兰亭中黑（60pt），logo：直径 2.8cm。

位置：该标识牌安装于防空地下室各防护单元的醒目位置，下沿距地面约 1600mm，用于标示地下室各防护单元所在分区及用途。每个防护单元安装 1-2 块。

8. 出入口引导牌



规格：800mm*400mm*10mm。

颜色：采用橙色（C:5;M:75;Y:100;K:0），字和图标为白色。

材料：1.5mm 铝板折边+反光极材料烤漆丝印。

字体：大字：方正兰亭特黑（189pt），小字：方正兰亭中黑（64pt），logo：直径3.1cm，箭头：7.6x48.4cm。

位置：战时主要出入口（次要出入口）最内一道密闭门外（清洁区）附近上方悬挂。若悬挂靠近墙体只需单面设置，其他悬挂的需双面设置。

9. 墙面引导标识

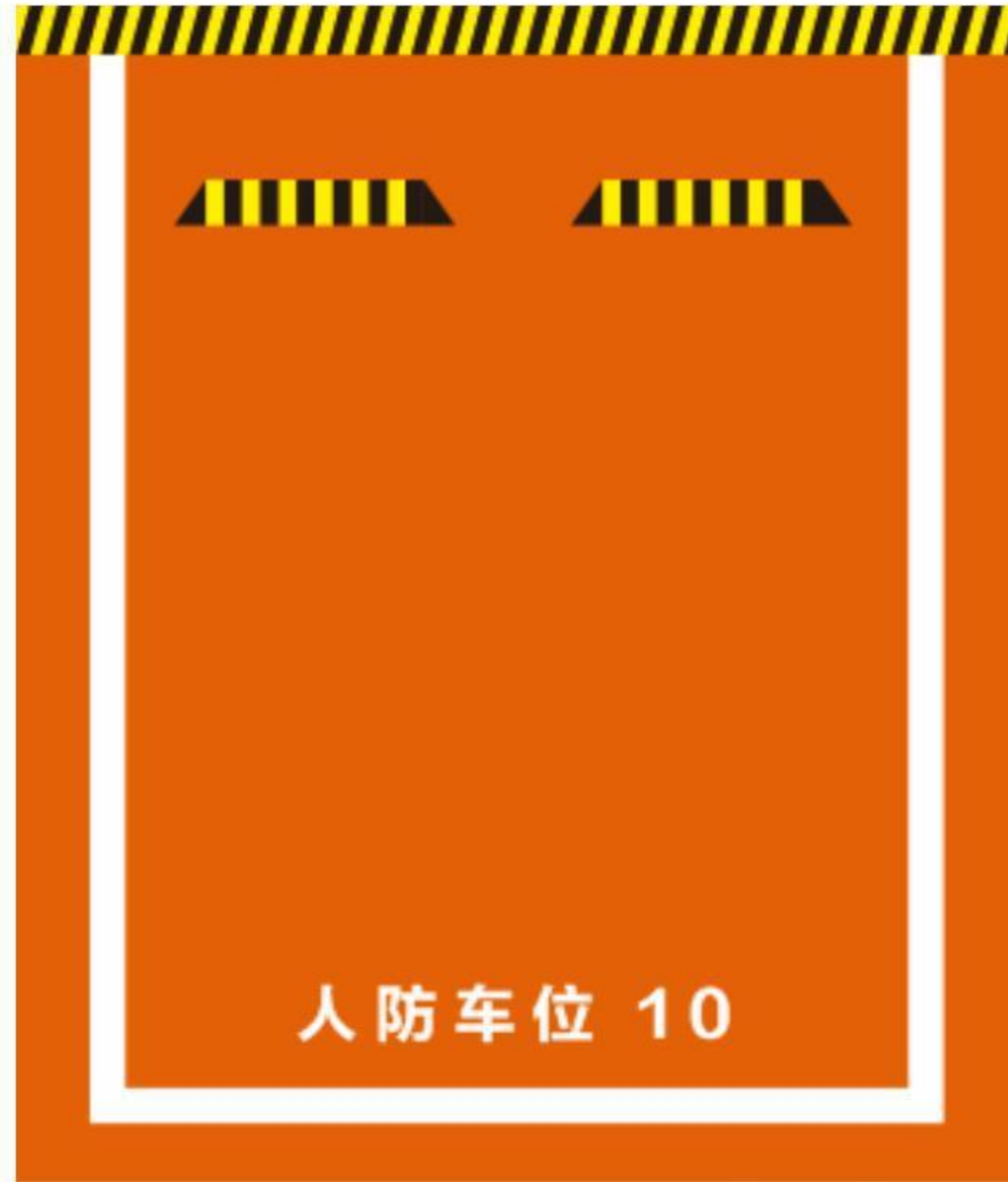


规格：底宽 50cm, 颜色橙色 (C:5;M:75;Y:100;K:0) , 字高 30cm, 颜色白色 (C:0;M:0;Y:0;K:0), 上下间隔 10cm。

材料：工艺用防霉涂料。

位置：底色要求在防空地下室内部墙体上设置（除通道和功能房外）。字要求一侧墙体一套，每个防护单元不少于 3 套。

10. 人防车位标识



规格：防空地下室车位内喷涂“人防车位+编号”字样标识。
工艺采用常温冷漆标线,涂料漆膜厚度 0.12~0.15mm。

材料：防腐耐磨类油漆。

颜色：橙色（C:5;M:75;Y:100;K:0），白色（C:0;M:0;Y:0;K:0）。