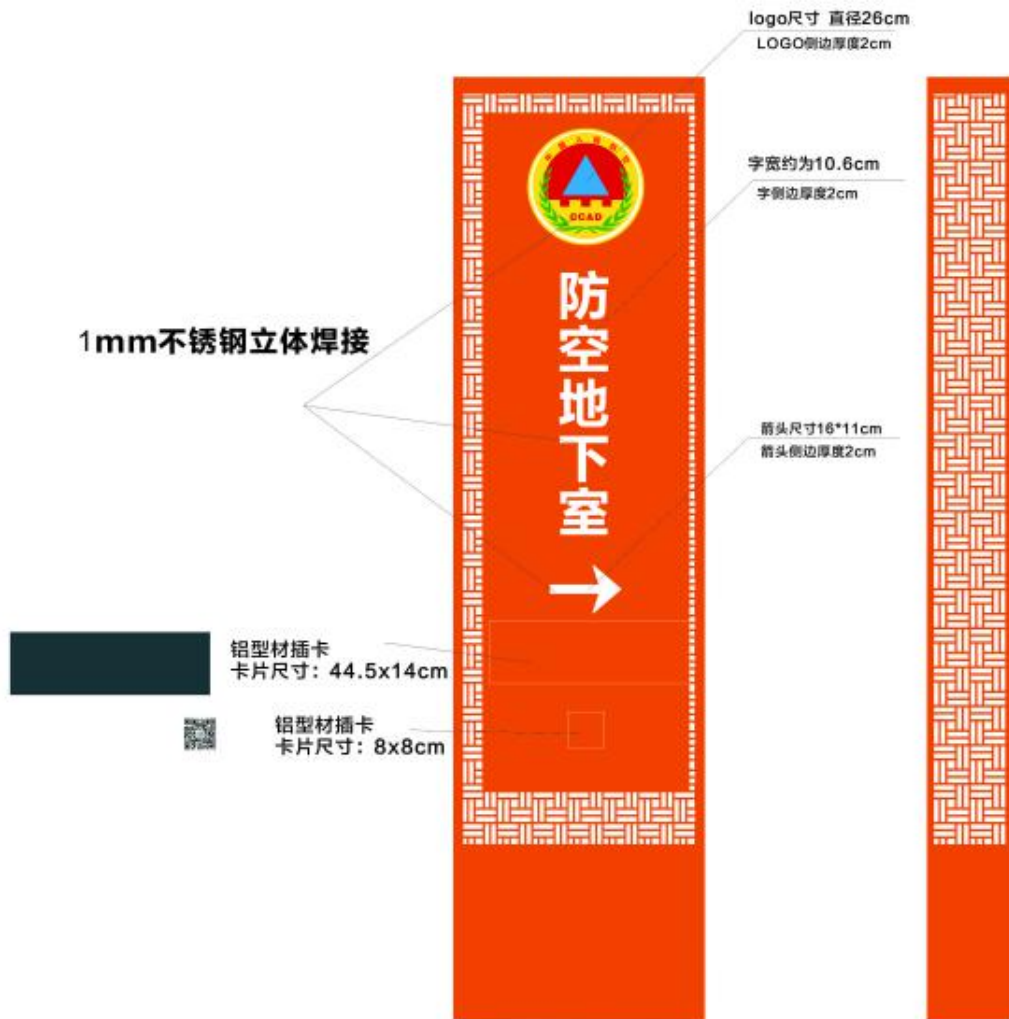


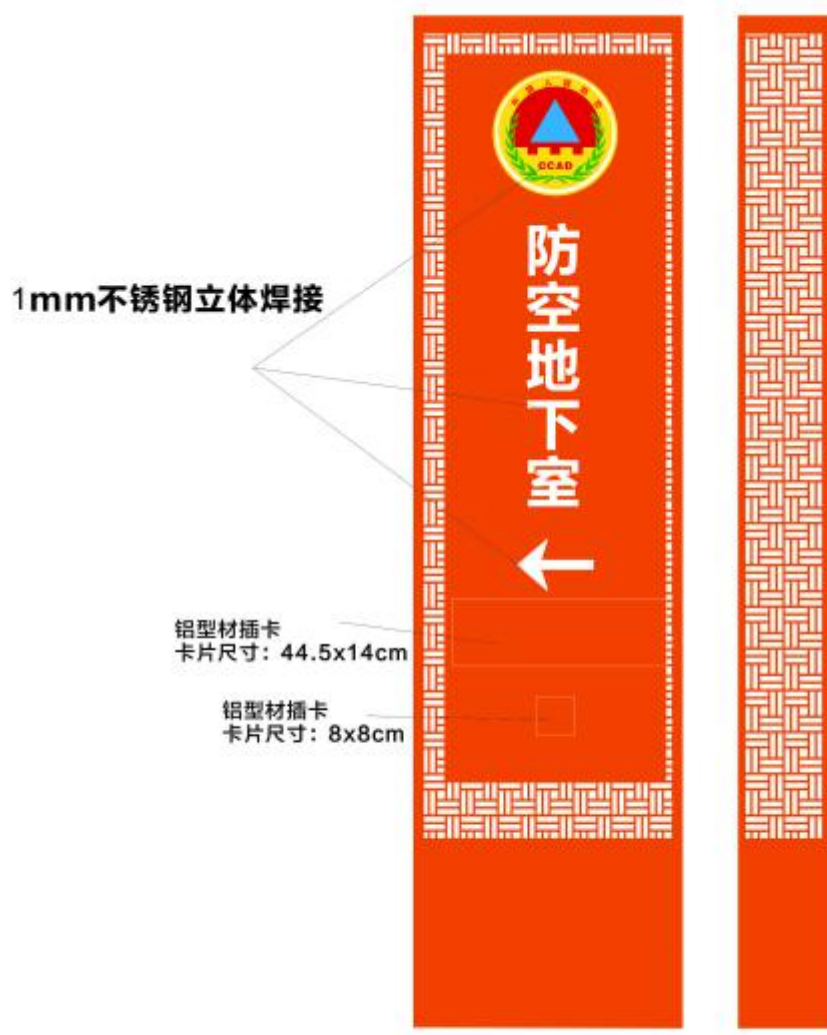
绍兴市防空地下室标识牌调整部分内容

1. 标贴要求：同一类型标识牌宜设置在同一水平标高上。

2. 入口竖牌标识牌

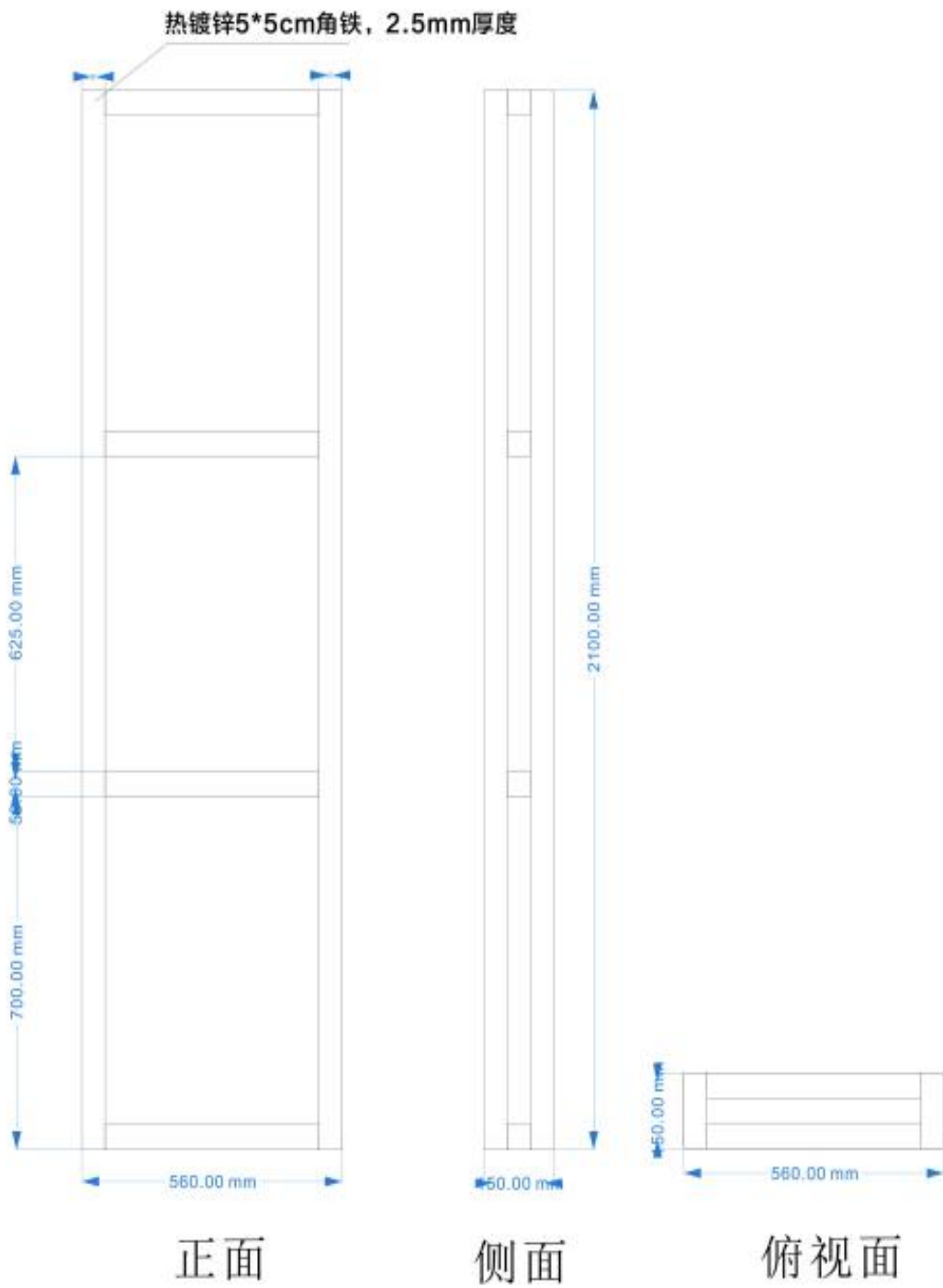


尺寸:56x210x15cm
工艺: 底板1mm不锈钢折边烤漆丝印
文字箭头logo用 1mm不锈钢立体字焊接。



尺寸:56x210x15cm

工艺: 底板1mm不锈钢折边烤漆丝印
文字箭头logo用 1mm不锈钢立体字焊接。



规格: 560mm*2100mm*150mm。

规格：560mm*2100mm*150mm。

颜色：采用橙色（C: 5; M: 75; Y: 100; K: 0）、灰色（C: 86; M: 71; Y: 67; K: 35）、白色搭配。

材料：底板 1mm 不锈钢折边，1mm 不锈钢立体字焊接。

基础：采用底部 C20 砼浇灌，基座为 68x27x50cm（长宽深），安装位置在 8mm 钢板，四角打规格为 12*120 的膨胀螺丝固定。

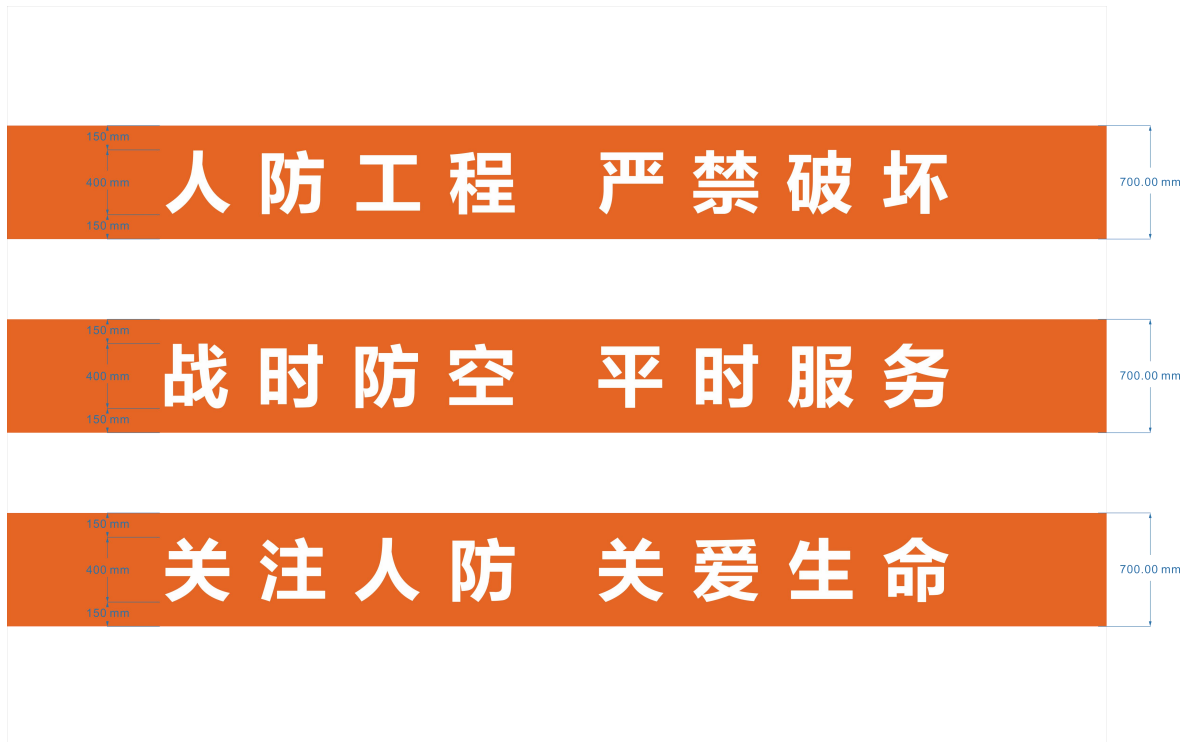
位置：水平安装于防空地下室汽车坡道出入口，箭头指向汽车坡道。汽车坡道旁有花坛的优先安装于花坛内。

3. 口部标识牌



数量：“人防 logo”标识牌左右两侧分别安装“防空地下室”标牌。

4. 墙面引导标识



规格：标语底离地 120cm, 颜色橙色 (C: 5; M: 75; Y: 100; K: 0), 字高 40cm, 颜色白色 (C: 0; M: 0; Y: 0; K: 0), 上下间隔 15cm。

材料：工艺用防霉涂料。

位置：底色要求在防空地下室内部墙体上设置（除通道和功能房外）。标语要求每个防护单元不少于 1 套（3 条标语为 1 套）。腰线范围内严禁标贴任何标识牌。

5、坡道入口顶部人防标语



规格：底宽 70cm，颜色橙色（C: 5; M: 75; Y: 100; K: 0），字高 40cm，颜色白色（C: 0; M: 0; Y: 0; K: 0），上下间隔 15cm。

材料：工艺用防霉涂料。

位置：汽车坡道入口顶部墙体醒目位置设置。